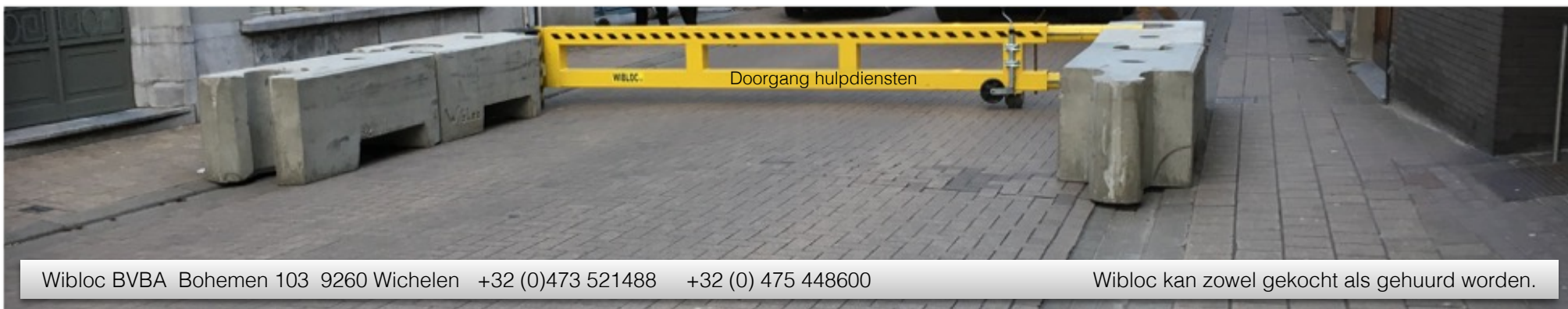





www.Wibloc.be

Beveiliging tegen inrijdend verkeer... Anti Terreur
Een unieke puzzel van betonblokken





Wibloc is een speciaal ontwikkeld en gepatenteerd systeem dat kan ingezet worden tijdens festivals, braderijen, concerten, markten, wielervedstrijden, ...om inrijdend verkeer tegen te houden.

De veiligheid van onze medemens garanderen is onze taak !

Wibloc... Beveiliging tegen inrijdend verkeer

Betonpuzzel als bescherming...



Wibloc
heeft een uniek
gepatenteerd
koppelsysteem.

Een hoogteverschil tussen het wegdek en het voetpad of de stoep,
vormen geen enkel probleem om de blokken te kunnen opstellen.

Wibloc bloembak, mooi en functioneel...



Aan elkaar geschakelde betonblokken, met bovenop bloembakken, sluiten de straat af en geven de bezoekers niet het gevoel dat ze zich achter een betonnen muur moeten verschuilen. Een combinatie van veiligheid met elegantie...

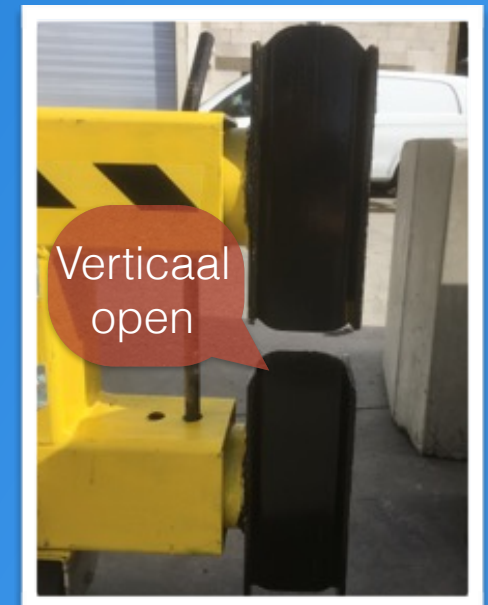


Wibloc poort, toegang voor hulpdiensten...



Verkrijgbaar in verschillende maten vanaf 3 tot 7 meter

Wibloc poort, afsluiten en terug openen...



De Wibloc poort kan zowel met een steunwiel, op een egale ondergrond, als zwevend voor grotere hoogteverschillen tussen de stoep en het wegdek te overbruggen, gebruikt worden.





Wibloc XL als steun voor zwevende poort

De zwevende poort heeft geen steunwiel nodig

Wibloc XL is ideaal bij beperkte ruimte op voetpad.

Al deze toepassingen kunnen op maat gemaakt worden.



In de hoogte verstelbare stoel voor zwevende poort

Wibloc zijaansluiting



Linker zijaansluiting

Bij plaatsgebrek kan de zijaansluiting gebruikt worden, om de sluiting van de toegangspoort in te fixeren.



Rechter zijaansluiting

De maten en het gewicht zijn bij deze Wibloc zijaansluiting net hetzelfde als bij de standaard blok.

Wibloc paniekdoorgang




Bij paniek kan de beveiligde zone ontruimd worden doorheen de paniekdoorgang.

Deze verlaagde doorgang is slechts 30 cm hoog en standaard 1,5 m breed. De bewapening loopt volledig door, zodat ook deze Wibloc perfect in het systeem blijft passen en de sterkte van de ketting niet onderbroken wordt.



Wibloc rond punt...



Wibloc kan als een volledige rotonde opgebouwd worden.



Minimumafmetingen rotonde :

binnenkant diameter 12 meter

buitenkant diameter 13,6 meter

buitenkant met bloembak bovenop diameter : 14 meter

Wibloc Large 3,25 meter breed



Wibloc large maakt gebruik van hetzelfde koppelsysteem en is dus compatibel met de gewone Wibloc. Ook de large hoeft niet op een rechte lijn geplaatst te worden en kan ook hoogteverschillen aan tussen wegdek en stoep. De large weegt 2 ton en kan zowel met een hefvoorktruck als met een kraan geplaatst worden.



Wibloc tegen overstroming...



Wibloc kan door middel van speciale rubberdichtingen waterdicht gemaakt worden. De betonnen blokken vormen dan een ondoordringbare muur bij overstroming. Vlug inzetbaar en kostenbesparend...

Wibloc paniekdoorgang in combinatie met een bloembak






Bloembak in paniekdoorgang geplaatst, zodat bovenaan hetzelfde niveau bereikt wordt.

Afmetingen en gewicht.

Wibloc Standaard



De eerste blok is 2,16 m lang en de volgende blokken schuiven in elkaar zodat we verder bouwen met een nuttige lengte van 1,65 m per blok erbij.


1 blok : 2,16 m
2 blokken : 3,81 m
3 blokken : 5,46 m
4 blokken : 7,11 m
5 blokken : 8,76 m

6 blokken : 10,41 m
7 blokken : 12,06 m
8 blokken : 13,71 m
9 blokken : 15,36 m
10 blokken : 17,01 m

11 blokken : 18,66 m
12 blokken : 20,31 m
13 blokken : 21,96 m
14 blokken : 23,61 m
15 blokken : 25,26 m

Afmetingen en gewicht.

Wibloc Large met eindstuk



Wibloc Large met verbinding

